

BOLETIM CAEM

Boletim Semanal

São Paulo, 28 de fevereiro de 2011

Edição N° 11

AÇÕES

Maiores Altas da Semana

10,08	8,45	7,00
↑ Klabin S.A PN	↑ Portx ON	↑ LLX Log ON

Maiores Baixas da Semana

11,55	9,81	9,07
↓ Usiminas PNA	↓ Gerdau Met PN	↓ Gerdau PN

IBOVESPA (Var. %a.d)

25-fev	24-fev	23-fev	22-fev	21-fev
↓ -0,07	↑ 0,06	↑ 0,71	↓ -1,22	↓ -1,19

INFLAÇÃO

IGP-M acelera em fevereiro

O Índice Geral de Preços – Mercado (IGP-M) variou 1,00% no período de 21 de janeiro a 20 de fevereiro em relação ao período anterior, acumulando 1,80% no ano. Dos índices que compõem o IGP-M, o Índice de Preços ao Produtor Amplo (IPA) foi o que apresentou maior volatilidade (1,20%), seguido do Índice de Preços ao Consumidor (0,67%) e do Índice Nacional de Custo da Construção (0,39%). Esse aumento foi puxado, principalmente, pelos produtos agro-pecuários pertencentes à categoria matéria-prima bruta, como o algodão (18,40%) e o milho (9,84%). Do lado do consumidor, os produtos agro-pecuários também representaram a maior expansão de preços no período, com destaque para o alface (19,95%) e o tomate (18,71%).

No entanto, o economista Salomão Quadros, do IBRE-FGV, acredita que a trajetória dos preços irão desacelerar e fecharão o ano abaixo de 2010 no índice acumulado.

MUNDO

Crise na Líbia

Nos últimos meses, o mundo vem acompanhando a queda de regimes ditatoriais nas regiões do Norte da África e no Oriente Médio. O último país da região a fazer parte das ondas de protestos foi a Líbia, onde desde o dia 15, manifestantes buscam o fim do governo do ditador Muammar Gaddafi.

Além do impacto na política mundial, tais acontecimentos têm extrema importância do ponto de vista econômico. Isto porque, a Líbia é um dos produtores de petróleo pertencentes à OPEP (Organização dos Países Exportadores de Petróleo). Com a recente instabilidade na região, a incerteza do mercado quanto à oferta futura do petróleo vem provocando o aumento nos preços da commodity. É o que se observou no último dia 23, quando o preço do petróleo atingiu a marca de US\$ 100 o barril nos Estados Unidos, valor mais elevado desde a crise de 2008. Apesar de o país ser responsável por menos de 2% da produção de petróleo no mundo, este é conhecido pela alta qualidade de suas reservas, o que aumenta sua importância no mercado mundial.



Consultoria Júnior de Economia
FUNDAÇÃO GETÚLIO VARGAS

Email: caem@cjefgv.com.br

Tel: (11) 3799-3235

Rua Itapeva, 474, 1º Andar - Bela Vista - São Paulo

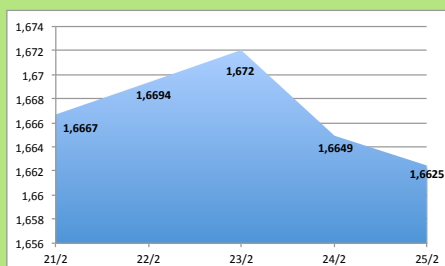
INDICADORES

Meta Selic (%)	11,25
Poupança (%)	0,5527
TR (%)	0,0524
Risco Brasil (25/02)	186 pontos
PIB 3° tri 2010	R\$ 529 895 mi
Desemprego (jan)	6,10%
Salário Mínimo (fev)	R\$540,00

Exportações	US\$ 4,542 bi
Importações	US\$ 3,965 bi
Saldo	US\$ 577 mi

CÂMBIO

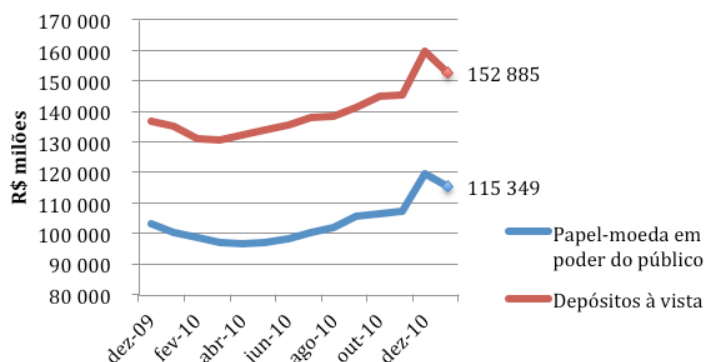
21/2	1,6667 R\$/US\$
22/2	1,6694 R\$/US\$
23/2	1,672 R\$/US\$
24/2	1,6649 R\$/US\$
25/2	1,6625 R\$/US\$



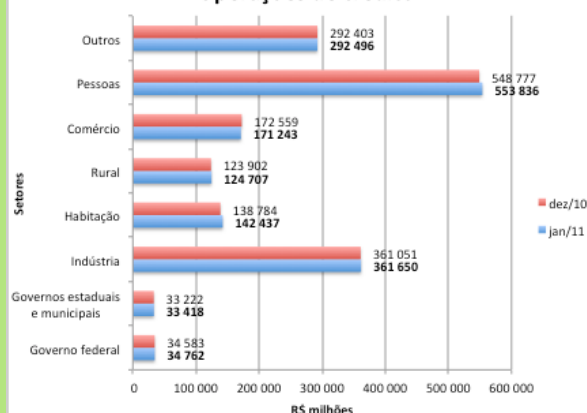
INFLAÇÃO

IPCA	11-jan
	0,83%
IPC-Fipe	11-jan
	1,15%
IGP-M	25-fev
	1,00%
INPC	11-jan
	0,94%

Meios de Pagamentos



Operações de crédito



Você Sabia?

A Organização dos Países Exportadores de Petróleo (OPEP) reuniu os países com as maiores reservas de petróleo do mundo. Seus membros, majoritariamente, localizam-se no Oriente Médio, a América do Sul possui dois representantes: Venezuela e Equador. A OPEP é o caso maior conhecido de cartel formado no mundo, seus membros controlam o preço e o volume de produção realizada. Um exemplo de seu poder sobre a economia é a crise dos anos 70, iniciada após a OPEP decidir não fornecer mais petróleo para o ocidente.

AGENDA

28/02	01/03	02/03	03/03	04/03
Relatório Focus	Reunião Copom	Reunião Copom	PIB (4° tri 2010)	IGP-DI IPCA



Consultoria Júnior de Economia
FUNDAÇÃO GETÚLIO VARGAS

Email: caem@cjefgv.com.br
Tel: (11) 3799-3235
Rua Itapeva, 474, 1° Andar - Bela Vista - São Paulo